

МИНИСТЕРСТВО СЕЛЬСКОГО ХОЗЯЙСТВА И ПРОДОВОЛЬСТВИЯ
РЕСПУБЛИКИ БЕЛАРУСЬ

ГОСУДАРСТВЕННОЕ УЧРЕЖДЕНИЕ «ЦЕНТР ИНФОРМАЦИОННЫХ
СИСТЕМ В ЖИВОТНОВОДСТВЕ»

УТВЕРЖДАЮ
Директор государственного
учреждения «Центр информационных
систем в животноводстве»


_____ А.Р.Борщ

« 08 августа _____ 2022 г.

**РУКОВОДСТВО ЛИЦА, ОТВЕТСТВЕННОГО ЗА ВНЕСЕНИЕ
ИНФОРМАЦИИ В ГОСУДАРСТВЕННУЮ ИНФОРМАЦИОННУЮ
СИСТЕМУ В ОБЛАСТИ ИДЕНТИФИКАЦИИ, РЕГИСТРАЦИИ,
ПРОСЛЕЖИВАЕМОСТИ ЖИВОТНЫХ (СТАД),
ИДЕНТИФИКАЦИИ И ПРОСЛЕЖИВАЕМОСТИ ПРОДУКТОВ
ЖИВОТНОГО ПРОИСХОЖДЕНИЯ**

(ИС АІТS)

ПТИЦЫ

СОДЕРЖАНИЕ

1.	Регистрация владельцев животных (стад) и животноводческих объектов.....	3
2.	Регистрация и авторизация лиц, ответственных за внесение информации в реестр животных (стад).....	4
3.	Регистрация заявок на изготовление средств идентификации.....	6
4.	Регистрация электронных паспортов животных (стад).....	14
5.	Регистрация событий в электронных паспортах животных (стад).....	17
6.	Регистрация заданий на проведение ветеринарно-профилактических и ветеринарно-диагностических мероприятий.....	21
7.	АРМ специалиста лаборатории.....	25
8.	АРМ специалиста объекта по убою и утилизации животных (стад).....	28

1. Регистрация владельцев животных (стад) и животноводческих объектов

Внесение информации в реестр владельцев животных (стад) осуществляет ЦИСЖ по заявительному принципу.

Для регистрации необходимо наличие основного GLN юридического лица или индивидуального предпринимателя, являющегося владельцем животных (стад), и дополнительные GLN для животноводческих объектов.

Владельцу животных (стад) необходимо заполнить заявления формы 2 и 7 и направить сотруднику управления идентификации и регистрации животных ЦИСЖ, закреплённому за соответствующей административно-территориальной единицей (районом). Формы заявлений и контактные данные расположены на официальном сайте ЦИСЖ www.airc.by

После рассмотрения заявления ЦИСЖ в адрес владельца животных (стад) направляется письменное уведомление о внесении информации в реестр владельцев животных (стад).

ПРОСМОТР ДАННЫХ ПО ВЛАДЕЛЬЦУ

ИС «АИТС 2.0»

Система "Птица"

Данные о владельце	Руководитель	Данные о расположении	Доступ к системе
Последнее наименование Открытое Акционерное Общество "Гаспаровское"	ФИО руководителя Иванова Станислав Николаевич	Город г.г. Минск	<input type="checkbox"/> Только просмотр <input type="checkbox"/> Редактирование <input type="checkbox"/> Добавление
Короткое наименование ОАО "Гаспаровское"	Данные в банке Код банка	Почтовый индекс 222004	Данные о записи <input type="checkbox"/> Внесение записей <input type="checkbox"/> Редактирование <input type="checkbox"/> Добавление
GLN 4818002723002	Расчётный счёт	Адрес 222004, Республика Беларусь, Минская обл., Млинский р.и, г.г. Сенцы, Набережная, 68	Дата добавления 11.04.2012 13:00:41
УНП 330141044	Код ОКДО	Телефон +37520101000	Последние редактировал Администратор
Область Минская	Код ОКДОЛ	Факс +375200	Дата последнего редактирования 04.02.2012 11:33:27
Район Минский		E-mail Gasp@vivo.com@mail.ru	

Вернуться к объектам

Просмотр данных о владельце животных (стад)

ПРОСМОТР ОБЪЕКТА ХОЗЯЙСТВОВАНИЯ

ИС «АИТС 2.0»

Система "Птица"

Данные о владельце	Руководитель	Данные о расположении	Доступ к системе
Наименование владельца Открытое Акционерное Общество "Гаспаровское"	ФИО руководителя	Город г.г. Минск	<input type="checkbox"/> Только просмотр <input type="checkbox"/> Редактирование <input type="checkbox"/> Добавление
Область Минская	Адрес	Почтовый индекс 222000	Данные о записи <input type="checkbox"/> Внесение записей <input type="checkbox"/> Редактирование <input type="checkbox"/> Добавление
Данные об объекте Полное наименование МТБ "Спаровичи"	Район Минский	Адрес 222004, Республика Беларусь, Минская обл., Млинский р.и, д. Спаровичи	Дата добавления 11.04.2012 13:32:10
Короткое наименование ОАО "Гаспаровское"	Код идентификационного объекта 1010325	Телефон +375200	Последние редактировал Администратор
GLN 4818002723010		Факс +375200	Дата последнего редактирования 28.04.2012 12:34:13
		E-mail Gasp@vivo.com@mail.ru	

Вернуться к объектам

Вернуться к группам

Просмотр данных о животноводческом объекте

2. Регистрация и авторизация лиц, ответственных за внесение информации в реестр животных (стад)

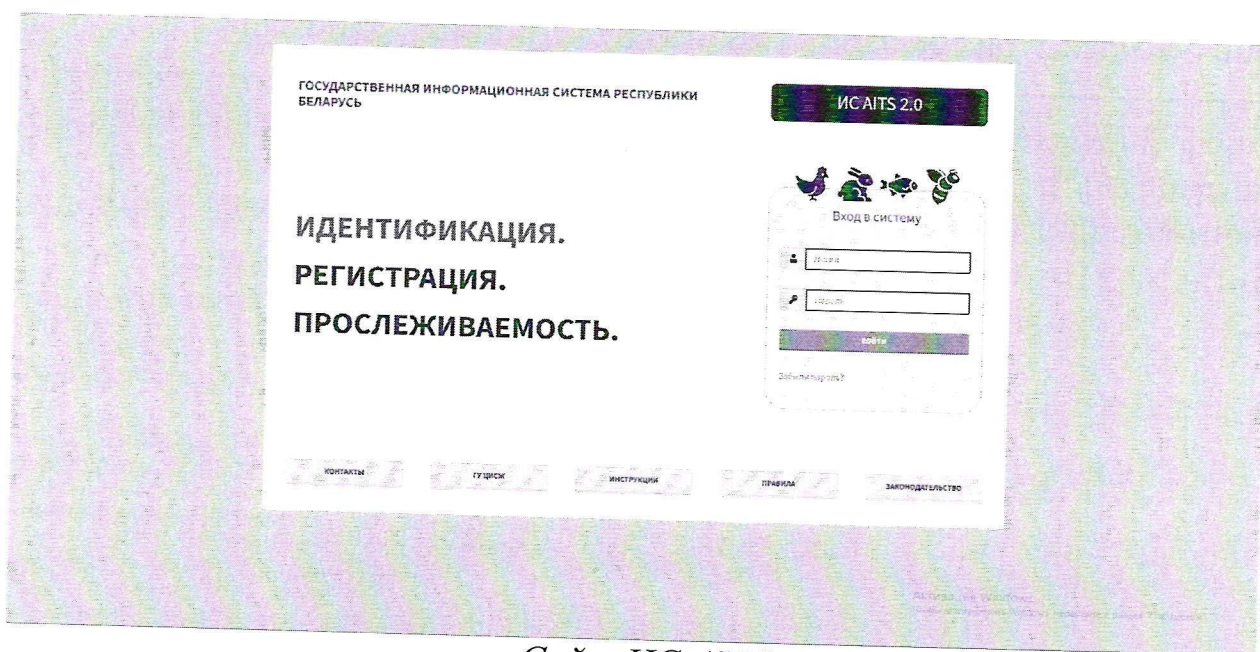
Внесение сведений о лицах, ответственных за внесение информации в реестр животных (стад), осуществляет ЦИСЖ по заявительному принципу.

Владельцу животных (стад) необходимо заполнить заявление формы 5 и направить сотруднику управления идентификации и регистрации животных ЦИСЖ, закреплённому за соответствующей административно-территориальной единицей (районом). Формы заявлений и контактные данные расположены на официальном сайте ЦИСЖ www.airc.by.


После рассмотрения заявления ЦИСЖ по указанному в заявлении адресу электронной почты направляется письменное уведомление о внесении сведений о лицах, ответственных за внесение информации в реестр животных (стад), содержащее логин и пароль.

Для начала работы в ИС АИТС пользователь должен выполнить процедуру авторизации:

- зайти на сайт ИС АИТС gis.aits.by;
- ввести логин, пароль и нажать на кнопку "Войти".



Сайт ИС АИТС



Вход в систему

adminairc


.....

ВОЙТИ

Забыли пароль?

Ввод логина и пароля

В случае ввода неверных логина и (или) пароля появится окно для повторного ввода логина, пароля и кода с картинки.



Вход в систему

adminairc

.....

x f 2 y 2

Код с картинки

ВОЙТИ

Забыли пароль?

Повторный ввод логина и пароля

Зарегистрированному пользователю ИС АИТС предоставляется 5 попыток для авторизации. При превышении количества неудачных попыток авторизации происходит автоматическая блокировка продолжительностью 5 минут.

После успешной авторизации отобразится главная страница ИС АИТС. Доступ к определенной информации и возможность её внесения зависят от

роли и уровня доступа, которые были заданы пользователю при его регистрации в ИС АИТС.

ГОСУДАРСТВЕННАЯ ИНФОРМАЦИОННАЯ СИСТЕМА РЕСПУБЛИКИ БЕЛАРУСЬ

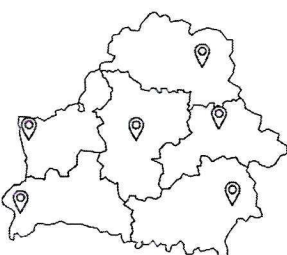
ИС «АИТС 2.0»

ВХОД
РЕГИСТРАЦИЯ

Система «Птицы»

Подсистема ПТИЦЫ

ОБЛАСТЬ	ВЛАДЕЛЬЦЫ животных	Животноводческие ОБЪЕКТЫ	Половые ЖИВОТНЫЕ	Неплеменные ЖИВОТНЫЕ
Брестская	18	19	230	3167
Витебская	25	25	92	410724
Гомельская	6	2	106	380
Гродненская	8	7	81	1504
Минская	20	17	74	3191547
Могилевская	3	5	97	105
Всего	80	75	654	3607427



Главная страница ИС АИТС

После авторизации пользователь должен сменить пароль, нажав на одноимённую кнопку, расположенную в верхнем правом углу.

Администрирование - Нормативно-справочная информация - НСИ Птицы - Система «Птицы» - Система «Птицы-неплеменные»

Администратор | Сменить пароль

Старый пароль

Новый пароль

Повторить пароль еще раз

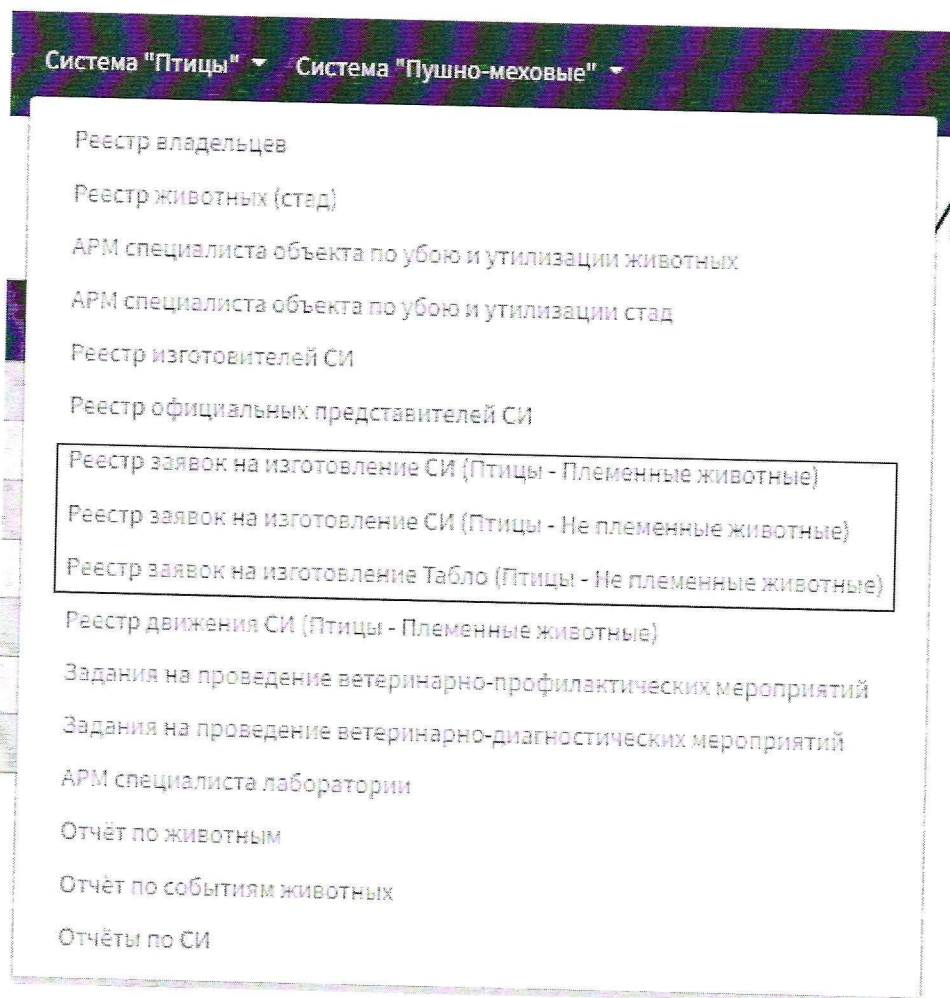
ИЗМЕНИТЬ

Смена пароля

3. Регистрация заявок на изготовление средств идентификации

Регистрацию заявок на изготовление средств идентификации (кроме табло) осуществляет ЦИСЖ по заявительному принципу.

Регистрацию заявок на изготовление табло осуществляет владелец животных (стад) в меню «Система «Птицы» - «Реестр заявок на изготовление Табло (Птицы – Неплеменные животные)».



Система «Птицы»

Для регистрации заявки на изготовление средств идентификации (дубликатов средств идентификации) владельцу животных (стад) необходимо заполнить заявление формы 8 (10) и направить сотруднику управления идентификации и регистрации животных ЦИСЖ, закреплённому за соответствующей административно-территориальной единицей (районом). Формы заявлений и контактные данные расположены на официальном сайте ЦИСЖ www.airc.by. В графе «Вид животного» необходимо указать «племенные птицы» либо «**НЕ**племенные птицы»

Важно! До направления заявления в ЦИСЖ для регистрации заявки на изготовление **дубликатов** средств идентификации владельцу животных (стад) необходимо зарегистрировать событие «Утеря средства идентификации» в электронных паспортах птиц.

После рассмотрения заявления и регистрации заявки на изготовление средств идентификации, ЦИСЖ ставит отметку «Утверждено ЦИСЖ».

№ заявки	Дата	Заказчик	Gln	Область	Район	Изготовитель СИ	Офиц. представитель	Тип СИ	Количество	Дубликат	Утверждено ЦИСЖ
1	19.08.2022 15:14:51	Республиканское дочернее сельскохозяйственное унитарное предприятие "Белоруснефть-Особино"	4812226900004	Гомельская	Буда-Кошелевский	ООО "WEST"	ООО "WEST"	микрочип	10	<input type="checkbox"/>	<input checked="" type="checkbox"/>

Вид заявки после утверждения ЦИСЖ

При регистрации заявки на изготовление дубликатов средств идентификации ЦИСЖ помимо отметки «Утверждено ЦИСЖ» ставит отметку «Дубликат».

Изготовитель средств идентификации в заявке на изготовление средств идентификации ставит отметки «Принято в производство» и «Сделано и отправлено».

№ заявки	Дата	Заказчик	Gln	Область	Район	Изготовитель СИ	Офиц. представитель	Тип СИ	Количество	Дубликат	Утверждено ЦИСЖ	Принято в производство	Сделано и отправлено
1	19.08.2022 15:14:51	Республиканское дочернее сельскохозяйственное унитарное предприятие "Белоруснефть-Особино"	4812226900004	Гомельская	Буда-Кошелевский	ООО "WEST"	ООО "WEST"	микрочип	10	<input type="checkbox"/>	<input checked="" type="checkbox"/>	<input checked="" type="checkbox"/>	<input checked="" type="checkbox"/>

Вид заявки после обработки изготовителем средств идентификации

После получения средств идентификации (дубликатов средств идентификации) владельцу животных (стад) необходимо заполнить заявление формы 6 (11) и направить сотруднику управления идентификации и регистрации животных ЦИСЖ, закреплённому за соответствующей административно-территориальной единицей (районом). Формы заявлений и контактные данные расположены на официальном сайте ЦИСЖ www.airc.by.

После рассмотрения заявления ЦИСЖ в заявке на изготовление средств идентификации ставит отметку «Получено заказчиком», после чего владелец животных (стад) может приступить к регистрации электронных паспортов птиц.

Важно! После установки ЦИСЖ статуса «Получено заказчиком» в заявке на изготовление дубликатов средств идентификации и их установки на животных, владельцу животных (стад) необходимо зарегистрировать событие «Установка дубликата средств идентификации» в электронных паспортах птиц, в которых ранее было зарегистрировано событие «Утеря средства идентификации».

Для изменения или просмотра информации в заявке на изготовление средств идентификации необходимо нажать кнопку «Изменить», расположенную рядом с заявкой справа.

№ заявки	Дата	Заказчик	Gln	Область	Район	Изготовитель СИ	Офис, представитель	Тип СИ	Количество	Дубликат	Утверждено ЦИСК	Принято в производство	Сделано и отправлено заказчиком	Получено Пользователем	Действие
1	303	19.08.2022 15:14:51	Республиканское дочернее сельскохозяйственное унитарное предприятие "Белоруснефть-Особино"	4612220900004	Гомельская	Буда-Кошелевский	ООО "WEST"	ООО "WEST"	микрочип	10	<input type="checkbox"/>	<input checked="" type="checkbox"/>	<input checked="" type="checkbox"/>	<input checked="" type="checkbox"/>	<input type="button" value="Изменить"/>

Переход к изменению или просмотру информации в заявке

Данные о заявке

Номер заявки: 303

Наименование изделия: Республиканское дочернее сельскохозяйственное унитарное предприятие "Белоруснефть-Особино"

Тип СИ: микрочип

Количество СИ: 10

Дубликат

Офис, представитель: ООО "WEST"

Изготовитель: ООО "WEST"

[Изменить данные заявки](#)

Данные о заявке

Утверждено ЦИСК

Дата утверждения ЦИСК: 19.08.2022, 12:00

Принято в производство

Дата принятия в производство: 19.08.2022, 12:30

Отправлено заказчику

Номер ТТН: 12345678

Дата отправки заказчику: 19.08.2022, 13:00

Получено заказчиком

Дата получения заказчиком: 19.08.2022, 15:00

Отклонено

Дата отклонения: ДД.ММ.ГГГГ, -:--

[Изменить данные заявки](#)

[Изменить данные заявки](#)

[Изменить данные заявки](#)

[Изменить данные заявки](#)

Фактически полученные диапазоны СИ

№	Номер начальный	Номер конечный	Кол-во	Id
1	53517	53526	10	275

Фактически полученные диапазоны СИ

№	Номер начальный	Номер конечный	Кол-во	Id	Дата ТТН	ТТН	Пользователь	Дата
1	53517	53526	10	177	19.08.2022	12345678		19.08.2022 15:17:41

[ИЗМЕНИТЬ](#)

[Изменить данные заявки](#)

[Изменить данные заявки](#)

[Изменить данные заявки](#)

[Изменить данные заявки](#)

Изменение или просмотр информации в заявке

Страница изменения или просмотра информации в заявке содержит данные о заявке, диапазоне номеров заказанных и полученных средств идентификации.

Для просмотра информации о подробном перечне полных идентификационных номеров заказанных средств идентификации необходимо нажать на кнопку «Выгрузить файл номеров СИ (PDF)». После открыть скачанный PDF документ.

ЗАЯВКА

на изготовление СИ

Заказчик: Республиканское дочернее сельскохозяйственное унитарное предприятие "Белоруснефть-Особино"

Дата: 19.08.2022 12:11:03

Тип СИ: микрочип

Изготовитель СИ: ООО "WEST"

Общее количество СИ: 10

Утверждено Центром ИСЖ: 19.08.2022 12:11:00

112050000053500
 112050000053501
 112050000053502
 112050000053503
 112050000053504
 112050000053505
 112050000053506
 112050000053507
 112050000053508
 112050000053509

Общее количество СИ равно: 10

Регистрация заявок на изготовление табло для неплеменной птицы осуществляется владельцем животных (стад) в меню «Система «Птицы» - «Реестр заявок на изготовление Табло (Птицы – Неплеменные животные)», нажав кнопку «Добавить заявку».

Реестр заявок на изготовление Табло (Птицы - Не племенные животные)

№ заявки	Дата	Заказчик	ГП	Область	Район	Изготовитель СИ	Офф. представитель	Тип СИ	Количество	Утверждено ЦСЖ	Принято в производство	Сделано и отправлено	Получено заказчиком	Пользователь	Действие
1	156	19.08.2022 19:02:27	Открытое акционерное общество "Сенненский райагросервис"	4818001254003	Витебская	Сенненский	ООО "WEST"	ООО "WEST"	табло	1					Изменить
2	155	19.08.2022 12:01:17	Открытое Акционерное Общество "Клюновичи"	4818000946008	Минская	Крупский	ООО "WEST"	ООО "WEST"	табло	5					Изменить

Регистрация заявки на изготовление табло

Данные для заявки

Тип СИ
табло

Количество Табло
0

Область
Выберите область

Район
Выберите район

Владелец
Выберите владельца

Животноводческий объект
Выберите животноводческий объект

Код животноводческого объекта

Данные с изготовителе и официальном представителе

Офф. представитель
ООО "WEST"

Изготовитель
ООО "WEST"

ДОБАВИТЬ

Внесение информации в заявке на изготовление табло

После внесения всей информации в заявке необходимо нажать кнопку «Добавить», после чего откроется страница редактирования заявки, на которой необходимо нажать кнопку «Редактировать/добавить данные по табло».

Данные о заявке

Номер заявки
157

Наименование владельца
Республиканское дочернее сельскохозяйственное у

Наименование животноводческого объекта
Цех инкубации

Тип СИ
табло

Количество СИ
2

Код животноводческого объекта
0123457

Офф. представитель
ООО "WEST"

Изготовитель
ООО "WEST"

РЕДАКТИРОВАТЬ/ДОБАВИТЬ ДАННЫЕ ПО ТАБЛО

Данные о заявке

Утверждено ЦИСЖ

Дата утверждения ЦИСЖ

Принято в производство

Дата принятия в производство

Отправлено заказчику

Дата отправки заказчику

Получено заказчиком

Дата получения заказчиком

Отклонено

Дата отклонения

СОХРАНИТЬ И ВЫЙТИ **СОХРАНИТЬ**

Страница редактирования заявки

Далее необходимо заполнить все данные и нажать кнопку «Добавить данные по табло».

Данные о заявке на табло

Номер заявки
157

Инф. о владельце
Республиканское дочернее сельскохозяйственное у

Наименование объекта
Цех инкубации

Идентификационный номер стада
ВУ500000123457

Минимальное количество птиц в стаде
25000

Максимальное количество птиц в стаде
100000

Вид
Куры бройлеры

Порода
Брама

Данные о заявке на табло

Срок действия табло

Дата формирования стада

Дополнит. информация о стаде

Особые отметки

Иные сведения

ДОБАВИТЬ ДАННЫЕ ПО ТАБЛО

Добавление данных по табло

После нажатия кнопки «Добавить данные по табло» внесённые данные отразятся в заявке на изготовление табло.

Данные о заявке на табло

Срок действия табло:

Дата формирования стада:

Дополнит. информация о стаде

Особые отметки

Иные сведения

Внесённые данные по табло

№	Номер	Срок действия	Миним. кол-во птиц в стаде	Макс. кол-во птиц в стаде	Дата стада	Вид	Порода	номер	Reg. Действие
1	BY500000123457	19.09.2023 15:52:00	10000	25000	19.08.2022 15:52:00	Куры бройлеры	Брами	283	<input type="button" value="Удалить"/>

Внесённые данные по табло

Поля для данных о заявке на табло автоматически очистятся для добавления данных по второму и последующим табло.

Количество добавленных данных табло должно совпадать с количеством, указанным при регистрации заявки.

Для рассмотрения и утверждения заявки на изготовление табло владельцу животных (стад) необходимо заполнить заявление формы 14 и направить сотруднику управления идентификации и регистрации животных ЦИСЖ, закреплённому за соответствующей административно-территориальной единицей (районом). Формы заявлений и контактные данные расположены на официальном сайте ЦИСЖ www.airc.by.

№ заявки	Дата	Заказчик	Gln	Область	Район	Изготовитель СИ	Офиц. представитель	Тип СИ	Количество	Утверждено ЦИСЖ
1 157	19.08.2022 15:28:41	Республиканское дочернее сельскохозяйственное унитарное предприятие "Белоруснефть-Особино"	4812226900004	Гомельская	Буда-Кошелевский	ООО "WEST"	ООО "WEST"	табло	1	<input type="checkbox"/>
1 113	19.08.2022 15:28:41	Республиканское дочернее сельскохозяйственное унитарное предприятие "Белоруснефть-Особино"	4812226900004	Гомельская	Буда-Кошелевский	ООО "WEST"	ООО "WEST"	табло	1	<input type="checkbox"/>

Вид заявки после утверждения ЦИСЖ

Изготовитель средств идентификации в заявке на изготовление табло ставит отметки «Принято в производство» и «Сделано и отправлено».

№ заявки	Дата	Заказчик	Gln	Область	Район	Изготовитель СИ	Офиц. представитель	Тип СИ	Количество	Утверждено ЦИСЖ	Принято в производство	Сделано и отправлено
1 157	19.08.2022 15:28:41	Республиканское дочернее сельскохозяйственное унитарное предприятие "Белоруснефть-Особино"	4812226900004	Гомельская	Буда-Кошелевский	ООО "WEST"	ООО "WEST"	табло	1	<input checked="" type="checkbox"/>	<input checked="" type="checkbox"/>	

Вид заявки после обработки изготовителем средств идентификации

После получения табло владельцу животных (стад) необходимо заполнить заявление формы 15 и направить сотруднику управления идентификации и регистрации животных ЦИСЖ, закреплённому за соответствующей административно-территориальной единицей (районом). Формы заявлений и контактные данные расположены на официальном сайте ЦИСЖ www.airc.by.

После рассмотрения заявления ЦИСЖ в заявке на изготовление табло ставит отметку «Получено заказчиком», после чего владелец животных (стад) может приступать к регистрации электронных паспортов стад птиц.

Для просмотра графического образа табло необходимо в заявке на изготовление табло нажать кнопку «Изменить», расположенную рядом с заявкой справа, затем нажать кнопку «Образ».

The screenshot shows a web interface with three main sections:

- Данные о заявке (Application Data):** Includes fields for 'Номер заявки' (Application No.), 'Имя владельца' (Owner Name), 'Наименование владельца' (Owner Name), 'Наименование хозяйственного объекта' (Object Name), 'Тип СД' (Type SD), 'Количество СД' (Quantity SD), 'Наименование хозяйственного объекта' (Object Name), 'Офис-представитель' (Office Representative), and 'Идентификатор' (Identifier).
- Данные о заявке (Application Data - Status):** Includes checkboxes for 'Утверждено ЦИСЖ' (Approved by AIRC), 'Принято в производство' (Accepted for production), 'Отправлено заказчику' (Sent to customer), 'Получено заказчиком' (Received by customer), and 'Отклонено' (Rejected).
- Данные по табло (Tag Data):** Includes a table with columns: '№ Номер' (No. Number), 'Срок действия' (Validity Period), 'Инд. кол. табло' (Ind. tag count), 'Миним. кол. табло' (Min. tag count), 'Дата' (Date), 'Вид' (Type), 'Порода' (Breed), 'номер' (number), and 'Действие' (Action).

Переход к просмотру образа табло

После открыть скачанный PDF документ.

The graphic image shows a tag with the following information:

- Государственное учреждение:** ЦЕНТР ИНФОРМАЦИОННЫХ СИСТЕМ В ЖИВОТНОВОДСТВЕ
- Объект:** ИДЕНТИФИКАЦИИ, РЕГИСТРАЦИИ И ПРОСЛЕЖИВАЕМОСТИ ЖИВОТНЫХ
- Птицы:** 167
- Групповая идентификация:** BY500000123457
- Владелец группы животных:** Республиканское дочернее сельскохозяйственное унитарное предприятие "Белоруснефть-Особино"
- Адрес владельца:** Индекс: 247382, Область: Гомельская, Район: Буда-Косшелевский, Паспортный пункт: 247382, Республика Беларусь, Гомельская обл., Буда-Косшелевский р-н, д. Коммунар, ул. Первомайск, д. 1
- Дата выдачи табло:** 18.08.2022
- Срок действия табло:** 18.08.2022
- Специальные отметки:** (Empty field)
- Вид:** Куры несушки
- Порода:** Леггорн
- Количество животных в группе:** 100 - 100
- Дата формирования группы:** 18.08.2022
- Изготовитель табло:** ООО "WEST"
- Дата изготовления табло:** 18.08.2022

Графический образ табло

Для передачи средств идентификации другому владельцу животных (стад), прежнему владельцу животных (стад) необходимо направить в адрес ЦИСЖ официальное письмо в произвольной форме с указанием:

- кем передаются средства идентификации;
- кому передаются средства идентификации;
- типа передаваемых средств идентификации;
- количества передаваемых средств идентификации;
- диапазона передаваемых средств идентификации;

К письму прилагаются копии документов, подтверждающих передачу средств идентификации.

4. Регистрация электронных паспортов животных (стад)

Регистрация электронных паспортов животных (стад) осуществляется владельцем животных (стад).

Для регистрации паспорта племенной птицы необходимо в меню «Система «Птицы» пройти по следующей цепи кнопок «Реестр владельцев» - «Перейти к объектам» - «Перейти к паспортам» - «Добавить паспорт».

Реестр паспортов племенных птиц

№	Номер	Область	Район	Владелец	Объект хозяйствования	Дата рождения	Дата внесения паспорта	Дата гибели	Действия	Перейти
1	ВР50000383449	Гродненская	Лидский	Финанс. Дитва, Открытое Акционерное Общество Лидлабпродукт	МТО "Далекие" филиал "Дитва"	18.08.2022 09:47:00	18.08.2022 09:49:11		Изменить Удалить	События История
2	ВР50000383450	Гродненская	Лидский	Финанс. Дитва, Открытое Акционерное Общество Лидлабпродукт	МТО "Далекие" филиал "Дитва"	10.08.2022 09:49:00	18.08.2022 09:51:00		Изменить Удалить	События История

Файл: ЦЕНТР ИНФОРМАЦИОННЫХ СИСТЕМ В ЖИВОТНОВОДСТВЕ

Переход к регистрации паспорта

После нажатия кнопки «Добавить паспорт» необходимо заполнить параметры электронного паспорта племенной птицы.

ДОБАВЛЕНИЕ НОВОГО ПАСПОРТА

ИС «АИТС 2.0»

Выход
Главная

Администрирование * Нормативно-справочная информация * ИСИ птицы * Система "Птицы" * Система "Пушило-человек" *

Данные о владельце
Объект

Городищенская

Район

Липовый

Наименование

Филиал "Дитва", Открытое Акционерное Общество
Липовый/Богородицкий

ЕЛМ

442007290000

Адрес

г. Дитва

Данные об объекте
Наименование

МПО "Дальние", Филиал "Дитва"

ЕЛМ

442007290000

Адрес/квотное хозяйство

Данные о записи

Сформировано

Общие сведения
Дата рождения

ДД.ММ.ГГГГ-СС

Идентификационный номер

Тип средства идентификации

Выберите средство идентификации

Вид животного

Выберите вид животного

Порода животного

Выберите породу

Пол животного

Выберите пол

Добавить

Сведения о происхождении
Страна происхождения

Выберите страну происхождения

Владелец при рождении

Филиал "Дитва", Открытое Акционерное Общество
Липовый/Богородицкий

Идентификационный номер матери

Идентификационный номер отца

ИСИ ПТИЦ: ЦЕНТРАЛЬНАЯ ИНФОРМАЦИОННАЯ СИСТЕМА В ЖИВОТНОВОДСТВЕ

Заполнение параметров электронного паспорта племенной птицы

После заполнения параметров ставится отметка «Сформировано» и для сохранения электронного паспорта необходимо нажать кнопку «Добавить».

Изменения, вносимые в электронный паспорт, отображаются после нажатия кнопки «История», расположенной рядом с паспортом справа.

ИСТОРИЯ ИЗМЕНЕНИЙ

ИС «АИТС 2.0»

Выход
Главная

Администрирование * Нормативно-справочная информация * ИСИ птицы * Система "Птицы" * Система "Пушило-человек" *

История изменений

Фильтр

Дата изменения: ДД.ММ.ГГГГ

Дата изменения до: ДД.ММ.ГГГГ

Очистить
Применить

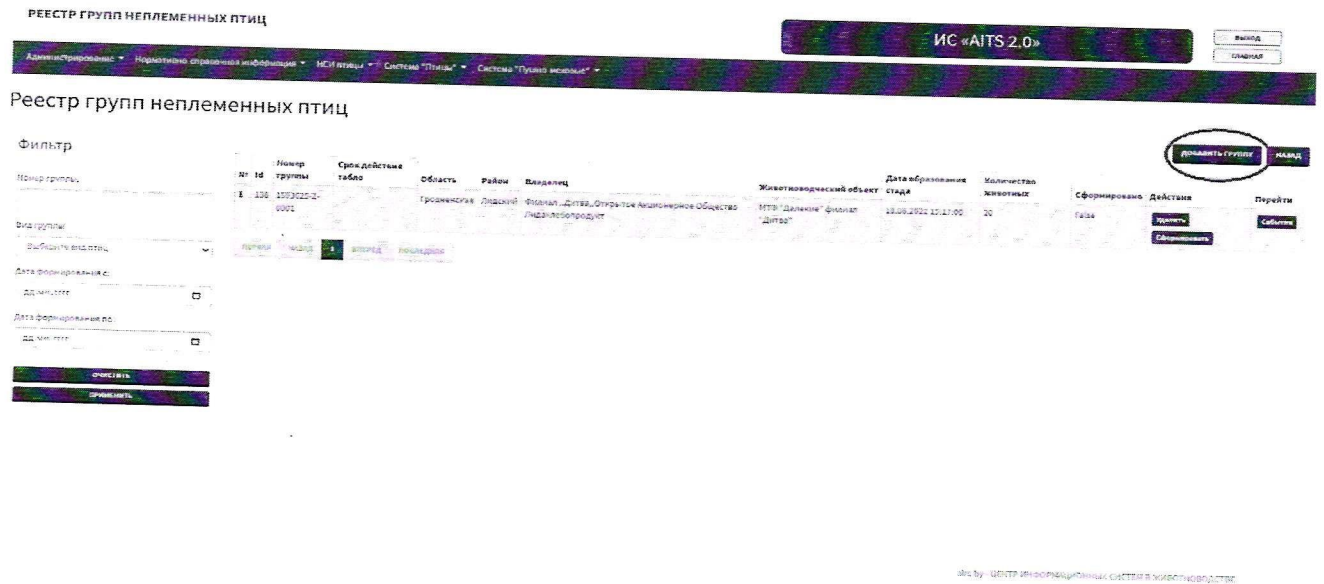
№	Номер	Владелец	Объект хозяйствования	Кличка	Пол	Вид	Порода	Страна происхождения	Владелец при рождении	Номер матери	Номер отца	Дата рождения	Дата выдачи паспорта	Дата гибели	Дата изменения	Изменивший пользователь
1	01500000030449	Филиал "Дитва", Открытое Акционерное Общество Липовый/Богородицкий	МПО "Дальние", Филиал "Дитва"		Ж	Кури бройлера	Бранка	Республика Беларусь	Филиал "Дитва", Открытое Акционерное Общество Липовый/Богородицкий			18.08.2022 09:47:00			18.08.2022 09:48:11	admin@isc
2	01500000030448	Филиал "Дитва", Открытое Акционерное Общество Липовый/Богородицкий	МПО "Дальние", Филиал "Дитва"		Ж	Кури бройлера	Бранка	Республика Беларусь	Филиал "Дитва", Открытое Акционерное Общество Липовый/Богородицкий			18.08.2022 09:47:00			18.08.2022 11:05:04	admin@isc
3	01500000030449	Филиал "Дитва", Открытое Акционерное Общество Липовый/Богородицкий	МПО "Дальние", Филиал "Дитва"		Ж	Кури бройлера	Бранка	Республика Беларусь	Филиал "Дитва", Открытое Акционерное Общество Липовый/Богородицкий			17.08.2022 09:47:00			19.09.2022 10:40:11	admin@isc

История изменений

ИСИ ПТИЦ: ЦЕНТРАЛЬНАЯ ИНФОРМАЦИОННАЯ СИСТЕМА В ЖИВОТНОВОДСТВЕ

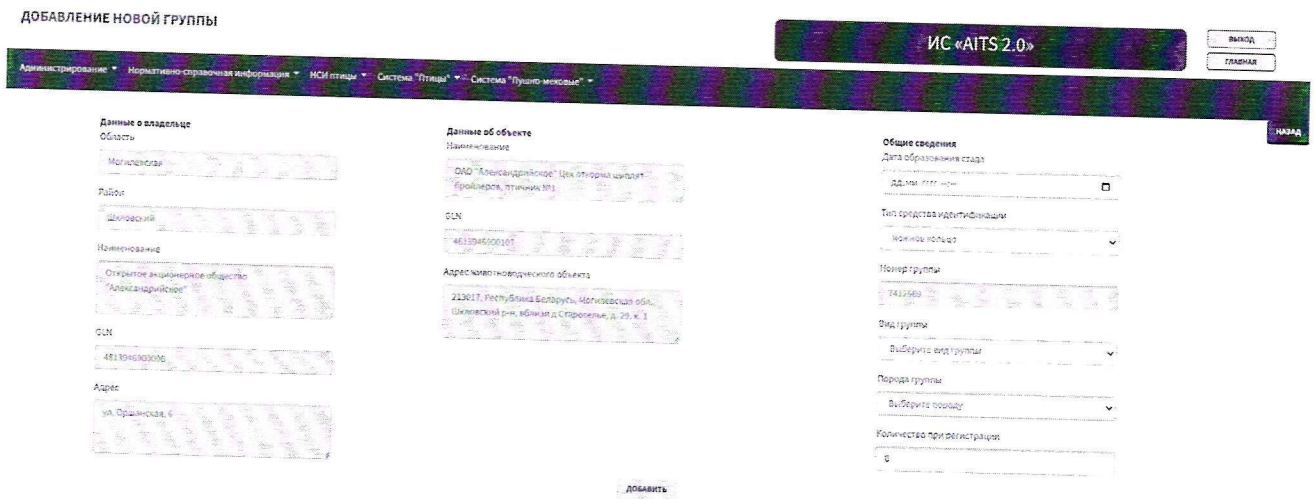
История изменений электронного паспорта

Для регистрации паспорта группы неплеменных птиц необходимо в меню «Система «Птицы» пройти по следующей цепи кнопок «Реестр владельцев» - «Перейти к объектам» - «Перейти к группам» - «Добавить группу».



Переход к регистрации группы

После нажатия кнопки «Добавить группу» необходимо заполнить параметры электронного паспорта группы неплеменных птиц.



Заполнение параметров электронного паспорта группы неплеменных птиц, идентифицированных ножным кольцом

После нажатия на кнопку «Добавить событие» необходимо выбрать событие.

Добавление события
Событие

Выберите событие для добавления

ДОБАВИТЬ

Выбор события

После выбора события необходимо заполнить параметры события и нажать на кнопку «Добавить».

Добавление события
Событие

Убытия на убой

Параметры	Значение
GLN животноводческого объекта	4811821900013
GLN объекта по убою/утилизации	4811821900000
Дата	18.08.2022 09:54
Номер ветеринарного свидетельства	0000000
Причина убоя на убой	Убой
Товарно-сопроводительные документы	0000000

ДОБАВИТЬ

Заполнение параметров события

Для регистрации события «Смена животноводческого объекта» в меню «Система «Птицы» необходимо пройти по следующей цепи кнопок «Реестр владельцев» - «Перейти к объектам» - «Смена объекта».

№	GlN	Наименование	Область	Район	Действия
1	4810073900039	МТФ "Дальний" филиал "Дитаа"	Гродненская	Лядский	Присмотреть Перейти к паспорту Перейти к группе Смена объекта Смена владельца История изменений

[ПЕРВАЯ](#)
[НАЗАД](#)
[1](#)
[ВПЕРЕД](#)
[ПОСЛЕДНЯЯ](#)

Переход к регистрации события «Смена животноводческого объекта»

После нажатия на кнопку «Смена объекта» необходимо слева из списка животных по нажатию кнопки «Выбор» отобразить животных,

подлежащих перемещению, заполнить параметры и нажать кнопку «Добавить события».

The screenshot shows three panels. The left panel, titled 'Список животных' (List of animals), contains a table with columns 'Паспорт' (Passport) and 'Действия' (Actions). It lists three passport numbers: В150000383430, В150000383440, and В150000383450, each with a 'Выбор' (Select) button. The middle panel, 'Параметры события' (Event parameters), includes a dropdown for 'Новый животноводческий объект' (New agricultural object) with the value '4810073900039 + МПФ "Дальний" филиал "Дитва"', a date field for 'Дата смены животноводческого объекта' (Date of change of agricultural object) set to 10.08.2020 10:59, and a 'ДОБАВИТЬ СОБЫТИЯ' (ADD EVENTS) button. The right panel, 'Список животных на добавление' (List of animals for addition), shows a table with columns 'Паспорт' and 'Действия', listing passport number В150000383440 with a 'Выбор' button.

Регистрация события «Смена животноводческого объекта»

Для регистрации события «Убытие к новому владельцу» в меню «Система «Птицы» пройти по следующей цепи кнопок «Реестр владельцев» - «Перейти к объектам» - «Смена владельца».

The screenshot shows a table with columns: №, Сп/п, Наименование, Область, Район, Действия. The first row contains: 1, 4810073900039, МПФ "Дальний" филиал "Дитва", Гродненская, Гродненский. Below the table are several buttons: 'Просмотреть', 'Перейти к объектам', 'Перейти к группе', 'Смена объекта', 'Смена владельца', and 'История изменений'. The 'Смена владельца' button is highlighted with a red box.

Переход к регистрации события «Убытие к новому владельцу»

После нажатия на кнопку «Смена владельца» необходимо слева из списка животных по нажатию кнопки «Выбор» отобрать животных, подлежащих перемещению, заполнить параметры и нажать кнопку «Добавить события».

The screenshot shows three panels. The left panel, 'Список животных' (List of animals), contains a table with columns 'Паспорт' and 'Действия', listing passport numbers В150000383440 and В150000383450 with 'Выбор' buttons. The middle panel, 'Параметры события' (Event parameters), includes a dropdown for 'Новый владелец' (New owner) with the value '4812322900007 + ООО "КОСПРО"', a date field for 'Дата убытия к новому владельцу' (Date of departure to new owner) set to 10.08.2020 11:07, and fields for 'Номер ветеринарного свидетельства' (Veterinary certificate number) and 'Товарно сопроводительный документ' (Goods accompanying document), both set to 000000. A 'ДОБАВИТЬ СОБЫТИЯ' (ADD EVENTS) button is at the bottom. The right panel, 'Список животных на добавление' (List of animals for addition), shows a table with columns 'Паспорт' and 'Действия', listing passport number В150000383440 with a 'Выбор' button.

Регистрация события «Убытие к новому владельцу»

Для регистрации события «Прибытие к новому владельцу» в меню «Система «Птицы» необходимо пройти по следующей цепи кнопок «Реестр владельцев» - «Принять животных»

The screenshot shows a table with columns: №, Сп/п, Наименование, Область, Район, Действия. The first row contains: 1, 4812322900007, Совместное общество с ограниченной ответственностью "КОСПРО", Гродненская, Гродненский. Below the table are several buttons: 'Просмотреть', 'Перейти к объектам', 'Принять животных', and 'История изменений'. The 'Принять животных' button is highlighted with a red box.

Переход к регистрации события «Прибытие к новому владельцу»

После нажатия на кнопку «Принять животных» необходимо слева из списка животных по нажатию кнопки «Выбор» отобрать животных, подлежащих перемещению, заполнить параметры и нажать кнопку «Добавить события».

Регистрация события «Прибытие к новому владельцу»

Регистрацию событий «Смена животноводческого объекта», «Убытие к новому владельцу» и «Прибытие к новому владельцу» также можно осуществить по цепи кнопок «Система «Птицы» - «Реестр животных (стад)», после чего необходимо в меню слева нажать на кнопку соответствующего события.

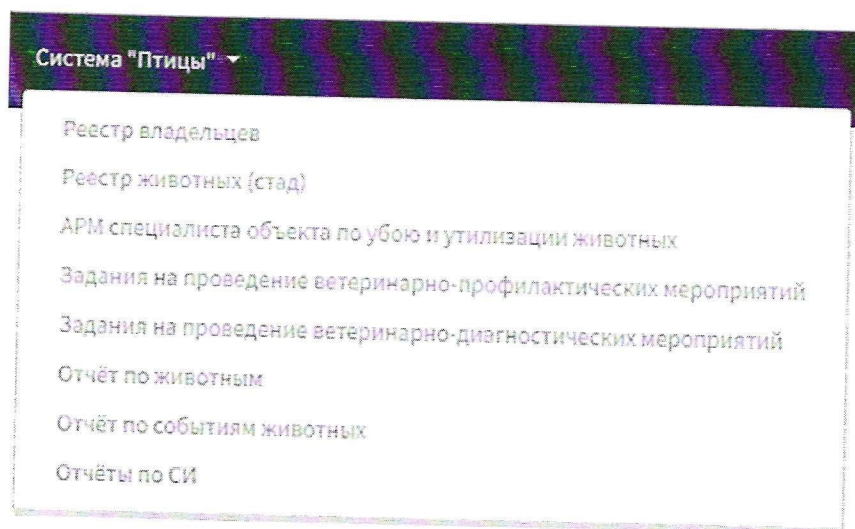
Реестр животных (стад)

Регистрация событий перемещения животных (стад)

6. Регистрация заданий на проведение ветеринарно-профилактических и ветеринарно-диагностических мероприятий

Регистрация заданий на проведение ветеринарно-профилактических мероприятий осуществляется владельцем животных (стад).

Для регистрации заданий в меню «Система «Птицы» необходимо нажать кнопку «Задания на проведение ветеринарно-профилактических мероприятий».



Меню «Система «Птицы»»

После нажатия кнопки «Задания на проведение ветеринарно-профилактических мероприятий» необходимо заполнить параметр «Животноводческий объект» и нажать кнопку «Перейти».

Данные (Выбор животноводческого объекта)

Вет. план

Область

Район

Владелец

Животноводческий объект

Племенные животные

ПЕРЕЙТИ

Выбор животноводческого объекта

После нажатия кнопки «Перейти» для регистрации нового задания необходимо нажать кнопку «Добавить задание».

Реестр ветеринарно-профилактических мероприятий

№	№ задания	Дата	Мероприятие	Объект	Сп	Кол-во	Составил	Внеплановое	Завершено	Дата завершения	Действие
1	211	18.08.2022 16:22:40	Вакцинация	МК Дрожжо	4818001148081	0					Изменить

ДОБАВИТЬ ЗАДАНИЕ НАЗАД

Ветеринарно-профилактические мероприятия

После нажатия кнопки «Добавить задание» необходимо заполнить параметры, выбрать животных, заболевания, ветеринарные препараты, результаты. После внесения информации в задание необходимо нажать кнопку «Сохранить».

Данные

Номер задания:

Дата задания:

Наименование объекта хозяйствования:

Внеплановое

Мероприятие:

Заболевания:

ОТЧЕТ

Данные

Вакцины (Препараты):

Срок действия (суток):

Срок ограничения на продукцию (суток):

РЕДАКТИРОВАТЬ ЖИВОТНЫХ

РЕДАКТИРОВАТЬ ЗАБОЛЕВАНИЯ

РЕДАКТИРОВАТЬ ПРЕПАРАТЫ

УСТАНОВИТЬ РЕЗУЛЬТАТЫ

ЗАВЕРШИТЬ ЗАДАНИЕ

СОХРАНИТЬ И ВЫЙТИ СОХРАНИТЬ

Заполнение параметров задания

После нажатия на кнопку «Редактировать животных» необходимо отобрать животных, в отношении которых проводится ветеринарно-профилактические мероприятия и нажать кнопку «Добавить», а затем «Назад», вернувшись в задание и сохранив его.

Данные о задании

Номер задания
248

Количество животных
0

Номер животного
BY500000525568

ДОБАВИТЬ

ОТОБРАЗИТЬ ВСЕХ

№	Номер	Инф.	Выбрано	Результат	Id	Действие
1	BY500000525531	Ж 19.08.2022 11:11:00	<input checked="" type="checkbox"/>		2676	Отобразить Выбрать Удалить
2	BY500000525540	Ж 19.08.2022 11:11:00	<input checked="" type="checkbox"/>		2677	Отобразить Выбрать Удалить
3	BY500000525559	М 10.08.2022 11:38:00	<input checked="" type="checkbox"/>		2705	Отобразить Выбрать Удалить
4	BY500000525568	Ж 19.08.2022 11:50:00	<input checked="" type="checkbox"/>		2722	Отобразить Выбрать Удалить

ПЕРВАЯ НАЗАД 1 ВПЕРЕД ПОСЛЕДНЯЯ

Добавление животных в задание

После нажатия на кнопку «Редактировать заболевания» необходимо выбрать заболевания, нажать кнопку «Добавить заболевание», а затем «Назад», вернувшись в задание и сохранив его.

Данные о задании

Номер задания
248

Заболевание
Абсцесс

Фрагмент наименования заболевания

ОТФИЛЬТРОВАТЬ

ДОБАВИТЬ ЗАБОЛЕВАНИЕ

Заболевания

№	Наименование	Id	Действие
1	Лейкоз	2	Удалить
2	Абсцесс	4	Удалить
3	Сальмонеллез	11	Удалить

Добавление заболеваний в задание

После нажатия на кнопку «Редактировать препараты» необходимо выбрать ветеринарные препараты, нажать кнопку «Добавить препарат», а затем «Назад», вернувшись в задание и сохранив его.

Данные о задании
 Номер задания

 Вакцина

 Фрагмент наименования вакцины

Вакцина			
№	Наименование	Id	Действие
1	Аспирин	1	<input type="button" value="Удалить"/>
2	Анпросол Аминопан	53	<input type="button" value="Удалить"/>
3	Ави Про Пресаиз	96	<input type="button" value="Удалить"/>
4	Авивак-МББ	97	<input type="button" value="Удалить"/>

Добавление ветеринарных препаратов в задание

После нажатия на кнопку «Установить результаты» необходимо выбрать результат проведенного ветеринарно-профилактического мероприятия в отношении всех отобранных животных индивидуально либо для всех сразу, нажать кнопку «Установить», а затем «Назад», вернувшись в задание и сохранив его.

Данные о задании
 Номер задания

 Результат

 Номер животного

Животные

№	Номер	Инф.	Выбрано	Результат	Id	Действие
1	BY500000525531	Ж 19.08.2022 11:11:00	<input checked="" type="checkbox"/>	первичная	2676	<input type="button" value="Выбрать"/> <input type="button" value="Установить"/>
2	BY500000525540	Ж 19.08.2022 11:11:00	<input checked="" type="checkbox"/>	первичная	2677	<input type="button" value="Выбрать"/> <input type="button" value="Установить"/>
3	BY500000525559	М 10.08.2022 11:38:00	<input checked="" type="checkbox"/>	первичная	2705	<input type="button" value="Выбрать"/> <input type="button" value="Установить"/>
4	BY500000525568	Ж 19.08.2022 11:50:00	<input checked="" type="checkbox"/>	первичная	2722	<input type="button" value="Выбрать"/> <input type="button" value="Установить"/>

Установка результата проведенного мероприятия

Для завершения задания необходимо нажать кнопку «Завершить задание», после чего в электронных паспортах всех отобранных для задания животных (стад) регистрируется событие «Профилактическое мероприятие». Отчёт о проведенных ветеринарно-профилактических мероприятиях в рамках одного задания можно получить в PDF-файле, нажав кнопку «Отчёт».

Редактирование вет. профилактического задания

№	Номер	Инф.	Выбрано	Результат	Id
1	ВУ500000525551	Ж 19.08.2022 11:11:00	<input type="checkbox"/>	первичная	2076
2	ВУ500000525540	Ж 19.08.2022 11:11:00	<input type="checkbox"/>	первичная	2077
3	ВУ500000525559	М 19.08.2022 11:36:00	<input type="checkbox"/>	первичная	2705
4	ВУ500000525568	Ж 19.08.2022 11:50:00	<input type="checkbox"/>	первичная	2722

Завершение задания

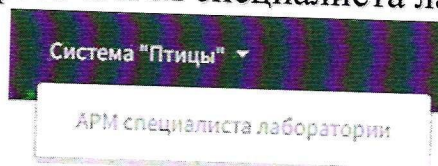
Регистрация заданий на проведение ветеринарно-диагностических мероприятий осуществляется владельцем животных (стад) аналогично регистрации заданий на проведение ветеринарно-профилактических мероприятий. Отличие состоит в выборе ветеринарной лаборатории, указания дат взятия и отправки проб материала, а завершение задания осуществляется специалистом ветеринарной лаборатории.

Регистрация заданий на проведение ветеринарно-профилактических и ветеринарно-диагностических мероприятий, проводимых в отношении птиц, идентифицированных групповым способом, осуществляется владельцем животных (стад) аналогично регистрации заданий на проведение ветеринарно-профилактических и ветеринарно-диагностических мероприятий, проводимых в отношении птиц, идентифицированных индивидуально, с выбором идентификационного номера группы и количества птиц из данной группы.

7. АРМ специалиста лаборатории

Специалист лаборатории осуществляет установку результата и завершение заданий на проведение ветеринарно-диагностических мероприятий.

Для входа в АРМ специалиста лаборатории необходимо в меню «Система «Птицы» выбрать «АРМ специалиста лаборатории».



Выбор АРМ специалиста лаборатории

После входа в АРМ специалиста лаборатории необходимо выбрать ветеринарную лабораторию и нажать кнопку «Перейти».

АРМ специалиста лаборатории. Выбор лаборатории.

Данные (Выбор лаборатории)

Вет. план

Выберите вет.план

Область

Выберите область

Район

Выберите район

Лаборатория

Выберите лабораторию

ПЕРЕЙТИ

Выбор ветеринарной лаборатории

После нажатия на кнопку «Перейти», отображаются все задания на проведение ветеринарно-диагностических мероприятий, в которых была указана ветеринарная лаборатория, за которой закреплен данный специалист лаборатории. Для установки результатов ветеринарно-диагностического мероприятия и завершения задания необходимо нажать на кнопку «Изменить», расположенную рядом с заданием справа.

АРМ специалиста лаборатории

№ задания	Дата	Месяц	Мероприятие	Объект	Gln	Кол-во	Составил	Внеплановое	Завершено	Дата исследования	Действие
1	19.08.2022 11:40:05	8	Отбор проб сыворотки крови	ИТФ "Воека"	4918000253038	0					Изменить

Список заданий

После нажатия кнопки «Изменить» необходимо заполнить даты получения и выполнения исследования проб материала, установить результаты

исследования. После каждого внесения информации в задание необходимо нажать кнопку «Сохранить».

АРМ специалиста лаборатории. Установка результатов.

Данные

№з

251

Дата задания

20.08.2022 11:43:12

Наименование объекта хозяйствования

МТН "Селище"

Владельческое

Мероприятие

Отбор проб сыворотки крови

Заболевание

Сальмонеллёз

УСТАНОВКА РЕЗУЛЬТАТОВ

Данные

Дата выезда проб

21.08.2022 17:04:00

Дата отправки проб

21.08.2022 17:04:00

Дата получения проб

ДД.ММ.ГГГГ --:--

Дата выполнения исследования проб

ДД.ММ.ГГГГ --:--

Задание завершено

№	Номер	Инф.	Выбрано	Результат	Id
1	BY500000525531	Ж 19.08.2022 11:11:00	<input checked="" type="checkbox"/>	Сальмонеллёз: отрицательно;	2676
2	BY500000525540	Ж 19.08.2022 11:11:00	<input checked="" type="checkbox"/>	Сальмонеллёз: отрицательно;	2677
3	BY500000525529	М 10.08.2022 11:38:00	<input checked="" type="checkbox"/>	Сальмонеллёз: отрицательно;	2705
4	BY500000525568	Ж 19.08.2022 11:50:00	<input checked="" type="checkbox"/>	Сальмонеллёз: отрицательно;	2722

НАЗАД

ПЕРВАЯ НАЗАД 1 ВПЕРЕД ПОСЛЕДНЯЯ

СОХРАНИТЬ И ВЫЙТИ СОХРАНИТЬ ЗАВЕРШИТЬ ЗАДАНИЕ

Заполнение дат получения и выполнения исследования проб материала

После нажатия на кнопку «Установка результатов» необходимо выбрать нужный результат из предложенного списка для каждого животного индивидуально либо установить результат для всех животных одновременно, нажав кнопку «Установить для всех», а затем «Назад», вернувшись в задание и сохранив его.

АРМ специалиста лаборатории. Установка результатов.

Данные о задании

Номер задания

251

Результат

отрицательно

Номер животного

УСТАНОВИТЬ

УСТАНОВИТЬ ДЛЯ ВСЕХ

Заболевание

Сальмонеллёз

Id

11

Действие

Установить

Животные

№	Номер	Инф.	Выбрано	Результат	Id	Действие
1	BY500000525568	Ж 19.08.2022 11:50:00	<input checked="" type="checkbox"/>	Сальмонеллёз: отрицательно;	2722	Выбрать Установить
2	BY500000525540	Ж 19.08.2022 11:11:00	<input checked="" type="checkbox"/>	Сальмонеллёз: отрицательно;	2677	Выбрать Установить
3	BY500000525531	Ж 19.08.2022 11:11:00	<input checked="" type="checkbox"/>	Сальмонеллёз: отрицательно;	2676	Выбрать Установить
4	BY500000525559	М 10.08.2022 11:38:00	<input checked="" type="checkbox"/>	Сальмонеллёз: отрицательно;	2705	Выбрать Установить

НАЗАД

ПЕРВАЯ НАЗАД ВПЕРЕД ПОСЛЕДНЯЯ

Установка результатов исследования

Для завершения задания необходимо нажать кнопку «Завершить задание», после чего в электронных паспортах всех отобранных для задания животных (стад) регистрируется событие «Фиксация результата исследования».

АРМ специалиста лаборатории. Установка результатов.

The screenshot displays the ARМ interface for a laboratory specialist. It is divided into three main sections:

- Left Panel (Form):** Contains fields for 'Данные Мяс.' (Meat Data), 'Номер задания' (Task Number) with value '201', 'Дата задания' (Task Date) '20.08.2022 11:43:22', 'Наименование объекта исследования' (Research Object Name) 'МТК "Селуше"', 'Внеплановое' (Out of Plan) checkbox, 'Мероприятие' (Event) 'Отбор проб сыворотки крови', and 'Заболелание' (Disease) 'Сальмонеллез'. A 'Установка результатов' (Set Results) button is at the bottom.
- Middle Panel (Form):** Contains 'Данные' (Data) fields: 'Дата взятия проб' (Sampling Date) '21.08.2022 17:24:00', 'Дата отправки проб' (Shipping Date) '22.08.2022 17:24:00', 'Дата получения проб' (Receiving Date) '22.08.2022 17:30', and 'Дата выполнения исследования проб' (Analysis Date) '21.08.2022 17:05'. A 'Задание завершено' (Task Completed) checkbox is also present. A 'Сохранить и выйти' (Save and Exit) button is at the bottom.
- Right Panel (Table):** A table with columns: '№ Номер', 'Инф.' (Info), 'Выбрано' (Selected), 'Результат' (Result), and 'Id'. It lists four entries with their respective IDs and results.

Завершение задания

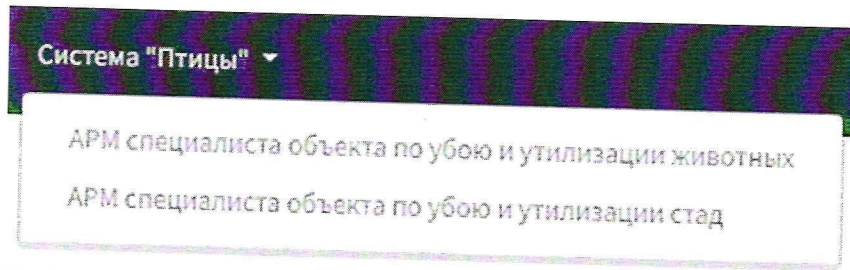
8. АРМ специалиста объекта по убою и утилизации животных (стад)

Специалист объекта по убою и утилизации животных (стад) осуществляет регистрацию событий, связанных с убоем животных.

Юридическому лицу или индивидуальному предпринимателю, осуществляющему убой животных (стад) необходимо заполнить заявление формы 13 и направить в управление информационных систем в области ветеринарии и прослеживаемости продуктов ЦИСЖ. Формы заявлений и контактные данные расположены на официальном сайте ЦИСЖ www.airc.by.

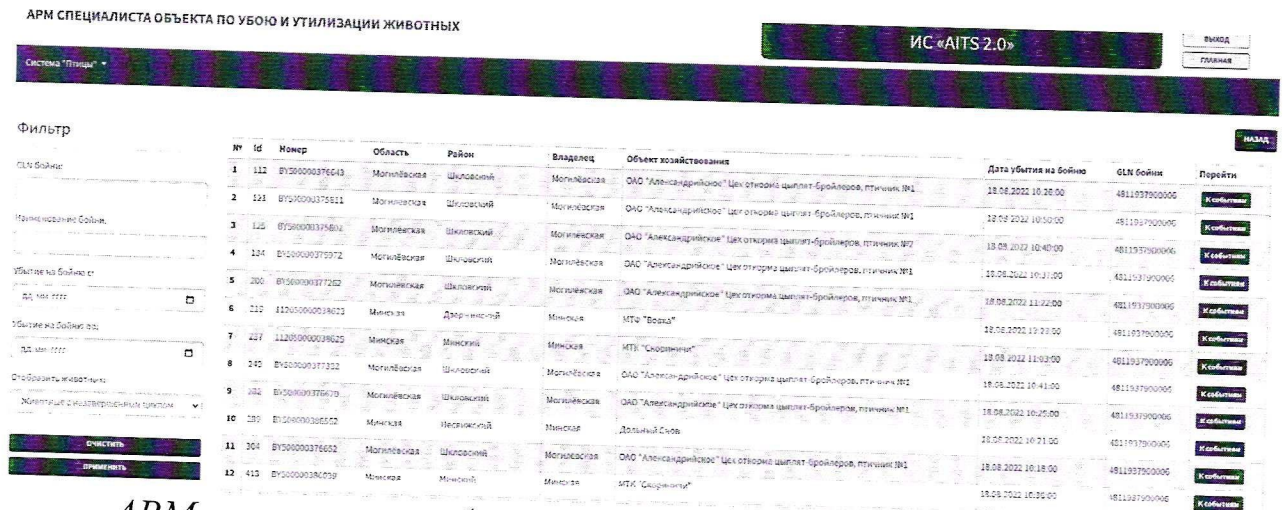
Для отображения в АРМ специалиста объекта по убою и утилизации животных (стад) электронных паспортов животных (стад), отправленных на убой, владельцем таких животных (стад) в электронном паспорте животного (стада) должно быть зарегистрировано событие «Убытие на убой».

Для входа в АРМ специалиста объекта по убою и утилизации животных (стад) и регистрации событий, связанных с убоем птиц, идентифицированных индивидуально, в меню «Система «Птицы» необходимо выбрать «АРМ специалиста объекта по убою и утилизации животных».




Вход в АРМ специалиста объекта по убою и утилизации животных

После входа в АРМ специалиста объекта по убою и утилизации животных отображается список электронных паспортов птиц, поступивших на убой с указанием наименования владельца, животноводческого объекта и датой убоя на бойню. Для регистрации событий, связанных с убоем птиц, необходимо нажать кнопку «К событиям», расположенную справа от информации о поступившей на убой птице.




АРМ специалиста объекта по убою и утилизации животных

После нажатия кнопки «К событиям» необходимо последовательно зарегистрировать события «Прибытие», «Убой», «Идентификация тушки», «Утилизация тушки», «Уничтожение средств идентификации», для чего необходимо нажать одноименные событиям кнопки, заполнить параметры событий и нажать кнопку «Добавить событие».

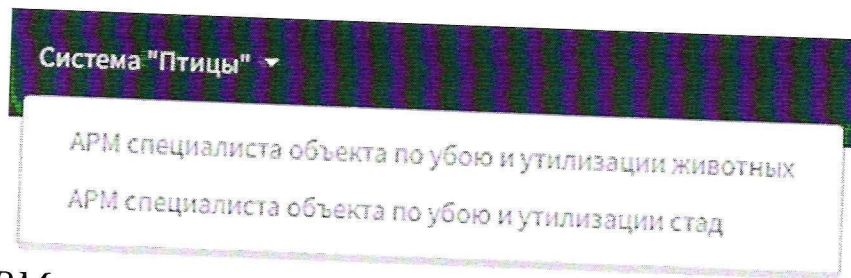


Список событий, связанных с убоем птиц



Регистрация событий, связанных с убоем птиц

Для входа в АРМ специалиста объекта по убою и утилизации животных (стад) и регистрации событий, связанных с убоем птиц, идентифицированных групповым способом, в меню «Система «Птицы» необходимо выбрать «АРМ специалиста объекта по убою и утилизации стад».



Вход в АРМ специалиста объекта по убою и утилизации животных

Регистрация событий, связанных с убоем птиц, идентифицированных групповым способом, осуществляется аналогично регистрации событий, связанных с убоем птиц, идентифицированных индивидуально.